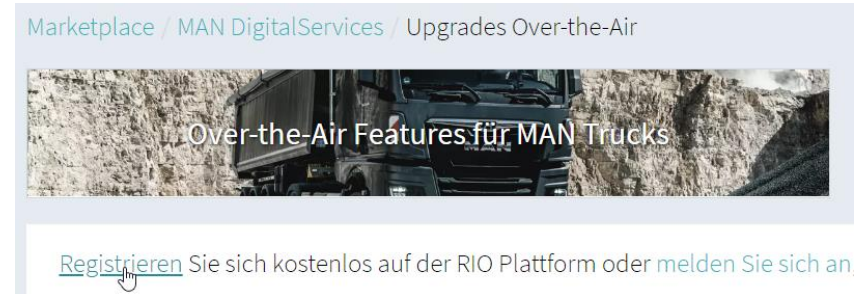


MAN Now: Aktivierungsprozess



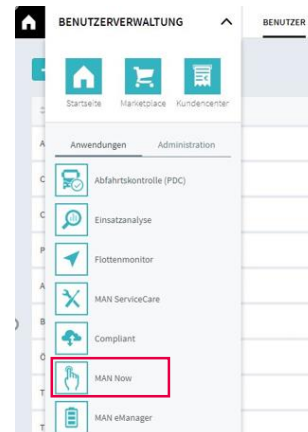
1. Registrierung auf der RIO Plattform inklusive Fahrzeuganlage

- Im Marketplace auf der RIO Plattform einsteigen unter MAN Now mit Klick auf den Button „Registrieren Sie sich kostenlos auf der RIO Plattform“.
- Registrierung auf der RIO Plattform durch das Ausfüllen der Firmendaten bzw. persönlichen Daten und Bestätigen der AGBs.
- Aufrufen des Aktivierungslinks, der per E-Mail versendet wird.
- Flottenadministration: Anlage der relevanten Fahrzeuge mit verbauter und aktivierter Telematik-Box über den Flottenmonitor mit Eingabe verschiedener Daten (Fahrzeugtyp, Kennzeichen, FIN, km-Stand).
- Benutzerverwaltung: Einladung verschiedener Nutzer im Fuhrparkunternehmen.



2. Aufruf des Portals MAN Now

- Menübaum oben links auf der RIO Plattform anklicken.
- Anwendung „MAN Now“ auswählen.

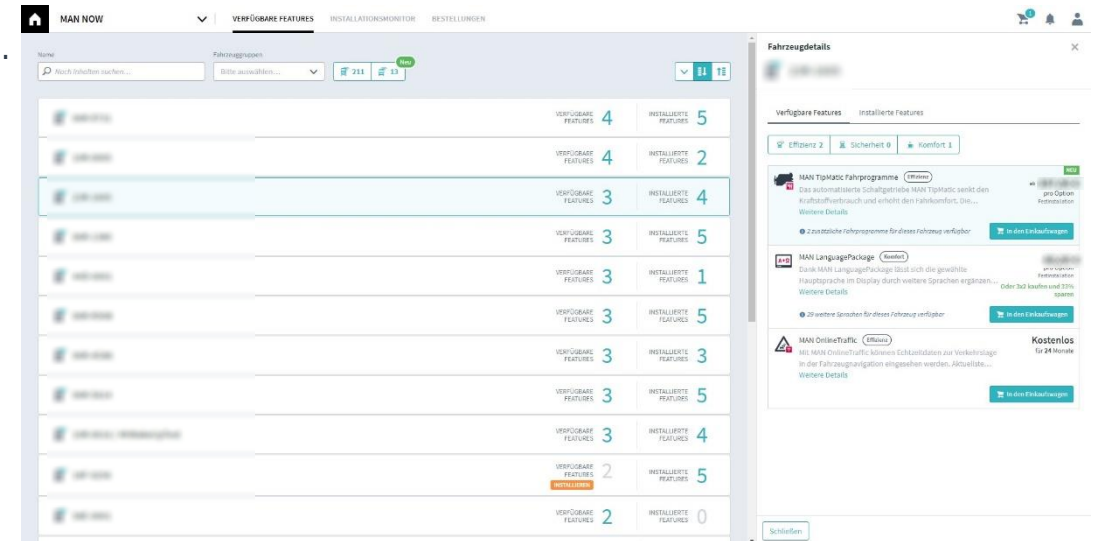


MAN Now: Aktivierungsprozess



3. Analyse des aktuellen technischen Fahrzeugstands und Ermittlung von Verbesserungspotentialen

- Übersicht der gesamten Flotte mit automatischer Verbaubarkeitsprüfung.
- Anzeige aller aktivierbaren und bereits aktivierten Features für angelegte Fahrzeuge.



4. Buchung der gewünschten Features

- Hinzufügen der gewünschten Features in den „Einkaufswagen“.
- Bezahlmethode auswählen.
- Bestellung abschließen.



5.a. Mobile Übertragung der Features mit Abomodell (für MAN Trucks ab Modelljahr 2020 und MAN Transporter ab Modelljahr 2021)

- Kurz nach der Buchung werden die Features automatisch per mobilem Internet an das Fahrzeug übertragen. Sie stehen für die Dauer der Abo-Laufzeit zur Verfügung. Die Abrechnung erfolgt gegen monatliche Zahlung über die gebuchte Laufzeit.
- Ohne Fahrerinteraktion: Die abonnierten Daten werden während der Fahrt aus dem Internet automatisch heruntergeladen und ohne Beeinträchtigung der aktuellen Zielführung im Hintergrund zur Verfügung gestellt.

MAN Now: Aktivierungsprozess



5.b. Mobile Übertragung der Features mit Einmalzahlung (für MAN Trucks ab Modelljahr 2022)

- Kurz nach der Buchung werden die Features automatisch per mobilem Internet an das Fahrzeug übertragen.
- Mit Fahrerinteraktion: Parken des Fahrzeugs für die einfache Installation der Features durch den Fahrer über einen kurzen, geführten Prozess. Meldung über das Kombi-Instrument, dass das Software-Upgrade installationsbereit ist. Start der Installation im Kombi-Instrument unter „MAN Digital“ > „Verfügbare Updates“. Dafür Navigation über den rechten Drehschalter am Multifunktionslenkrad. Nach wenigen Minuten können die Features dauerhaft genutzt werden.



MAN Now: Aktivierungsprozess

Bei der Installation werden aus Sicherheitsgründen Steuergeräte neu gestartet. Dieser Neustart kann zu ungewohntem Fahrzeugverhalten während des Installationsprozesses führen, z. B. Hochfahren der Scheibenwischer, Ein- und Ausschalten der Fahrzeugbeleuchtung. Dieses Verhalten während der Installation hat keine weiteren Auswirkungen auf das Fahrzeug oder das Feature.

Bei allen Fragen rund um MAN Now wenden Sie sich bitte an die kostenlose MAN DigitalServices Hotline unter 00800 63 444 825 oder senden Sie eine E-Mail an digitalservices@man.eu.